



广东开放大学（广东理工职业学院） 新东方在线 图书馆资源库培训讲座

PPT of New Oriental Online

张永春
2021年6月17日

欢迎登陆：www.koolearn.com
了解更多。



1、新东方在线多媒体学习库

Library.koolearn.com

产品理念

新东方在线推出的“一站式”学习平台，该平台专为广大读者提供丰富、优质的新东方原汁原味培训课程，让广大读者能够尽享新东方激情、幽默教学风格的魅力，获得卓越的在线互动式学习体验，是广大读者考试、出国、充电、求职的首选学习资源。

海量
资源

内容
多元

特色
课程

趣味
互动

核心价值

名师 顶级教师阵容，汇集新东方教育科技集团一线名师



相信未来
俞敏洪大型巡讲
诗歌与未来

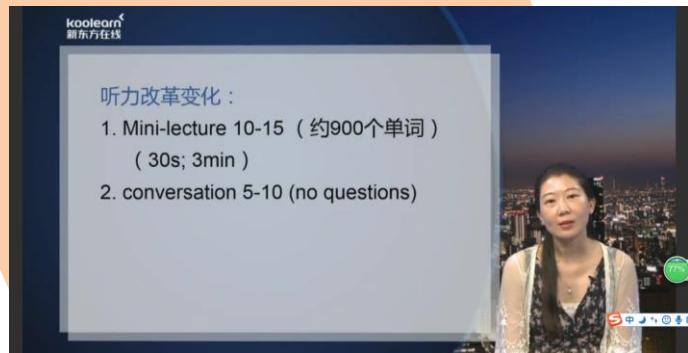


 <p>艾力</p> <p>新东方集团教学培训师，CCTV希望之星英语演讲大赛教师组全国亚军，北京大学英语语言系毕业，托福115分，其中口语，写作满分。从事听力口语教学多年，面授学员过万</p> <p>查看其他课程</p>	 <p>唐静</p> <p>新东方功勋教师，原北京理工大学外国语学院教师，思雅达翻译社董事长，新东方和新东方教育在线上考研翻译、考博翻译、专八翻译、翻译硕士等课程体系的设计者。</p> <p>查看其他课程</p>	 <p>黄培辰</p> <p>新东方功勋教师。北京大学英语系，文学学士，教授科目广泛，十余年教学经验，新东方科技教育集团优秀教师。授课风格简明、直接、有效。</p> <p>查看其他课程</p>
---	--	--



页面展示

名课 先进的开发技术成就丰富多样的课程形式



平台内容

丰富实用的课程体系与内容

出国留学类

GMAT / GRE
雅思 / 托福

小语种类

日语 / 韩语 / 法语
西班牙语/俄语/
意大利语/德语

应用外语类

商务英语 / 口译
基础英语/新概念

职业认证

医学英语
金融类考试

国内应试类

四级 / 六级
考研 / 考博
专四 / 专八

求职指导

行业认知
职业管理
简历指导

直播课

备考规划，独家绝密预测，各种得分“小心机”

超全技巧，最新机经，完美预测，保底冲高

高能干货，实战讲练，花式技巧，高分必备

临考最后一击，“快、准、狠”把握各模块套路

新东方顶级名师坐镇，各种得分“小心机”，让你花式戳中阅卷人“HIGH点”

如何参与直播?

电脑端

library.koolearn.com

手机端

librarywap.koolearn.com

- 1.访问 **新东方在线多媒体数据库**
- 2.登陆/注册 **个人账号**
- 3.点击首页导航栏“**直播课**”，找到相应直播点击进入
- 4.直播时可与讲师互动，**结束后可观看回放、下载课件**

- 1.访问学习库**WAP站**，登录**个人账号**
- 2.点击首页底部**直播板块**，进入相应直播间
- 3.直播时可与讲师互动，**直播结束后可观看回放和课件**



关注学习库公众号
接收直播活动提醒

校外访问

1、在学校IP内可以直接打开网站

(library.koolearn.com) 访问课程，点击右上角的注册，即可注册个人账号，凭个人账号可在校外网络环境下，随时随地登录访问多媒体库课程。

2、如果不方便在IP内注册，可以通过微课堂、掌学、口语平台等在APP端通过图书馆的公共账号完成个人账号的注册，本PPT后面有介绍。

3、新东方在线数据库多个产品平台的个人账号统一，有一个平台的账号即可登录其他。

注册 | 登录

Q 输入您要搜索的内容

PC端官网展示

2、新东方在线掌上学习平台

模块名称

- 视频课堂
- 掌上题库
- 影视赏析
- 趣味听听
- 音频课堂
- 双语悦读
- 阅读训练



新东方掌学亮点

- 移动学习，随身随行：

碎片化学习已经成为当下最流行的学习方式，“新东方掌学”3分钟一段阅读，5分钟一段音频课，7分钟一段视频课.....最新、最潮的学习体验，让你轻松抓住零散时间，时刻充电，不断提升。

- 课程体系特点：精、巧、全

- 1、精选应试类、应用类、基础类、提升类课程于一身，满足不同人群的移动学习需求。
- 2、涵盖了视频、音频、文本、交互练习类课程，课程活泼有趣，展现形式丰富。
- 3、听、说、读、写、译，课程内容齐全，应用技能一网打尽。

- 个性化的移动学习体验：

“新东方掌学”提供“我的错题”，“我的收藏”，“我的下载”，“学习记录”功能服务，实现“一人一课堂”的服务宗旨，满足个性化的移动学习体验。

掌学APP注册

一、扫码下载

- 1、扫码，打开链接，跳转至右图页面，
选择安装版本并下载。（亦可在应用市场
搜索：新东方掌学，直接下载）



移动学习体验

随时 随地 随心

二、注册及登录

1、安装完成后，进入登录页面，

如右图所示，首次登录，

需先注册账号，才可以使用。

请点击页面下边“注册用户”。

- ★ 也可以根据学校要求，直接绑定全校师生的学号或工号，这样就不需要注册环节了，学员可以直接通过通过学工号登录访问课程。



2、点击注册之后，进入右侧公共账号

认证页面，请输入图书馆



公共账号：

帐号密码：，然后点击确定。

如有需要，请联系图书馆工作人员



请输入图书馆公共账号及密码

	图书馆公共账号
	公共账号密码

确定

注册个人账户，请先通过图书馆认证。忘记图书馆公共账号及密码，请联系图书馆工作人员。

4、点击注册后，用手机号接收
验证码并提交验证，完成注册。





5、注册成功，进入首页，

开启移动学习之旅。

★ 今后便可使用个人账号及密码登录，

选择“记住账号与密码”，下次进入

App 时，无需再输入用户名与密码，

自动登录。



视频课堂



掌上题库



影视赏析



趣味听听



音频课堂



双语悦读



阅读训练



更多资源

**A BETTER YOU
A BIGGER WORLD**





欢迎登陆：www.koolearn.com
了解更多。